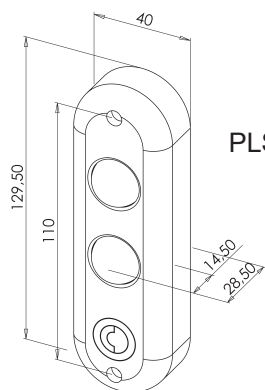


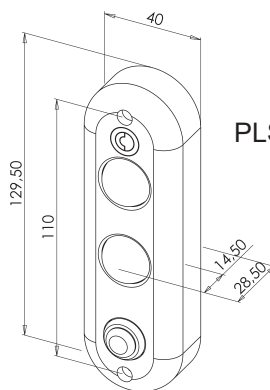
**PLS1224 - PLS1224BP - PLS1224BZ - PLS1224BZP**

**CARACTÉRISTIQUES TECHNIQUES - SPECIFICATIONS**

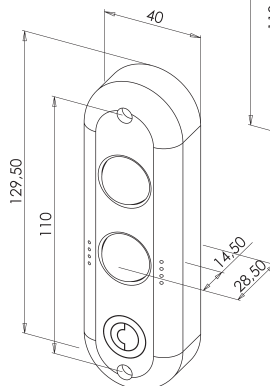
PLS							
<b>PLS1224</b> LED rouge/verte - red/green	montage semi-encastré semi-flush mounting	12/24V AC/DC	50 mA	/	0,172 kg	-15° C +55° C	42
<b>PLS1224BP</b> LED rouge/verte - red/green + bouton poussoir (NO) + push button (NO)	129,5 x 40 x 14 mm		50 mA	48V DC 2 A	0,174 kg		
<b>PLS1224BZ</b> LED rouge/verte - red/green + buzzer + acoustic warning	montage en applique avec boîtier surface-mount with housing		100 mA	/	0,172 kg		
<b>PLS1224BZP</b> LED rouge/verte - red/green + bouton poussoir (NO) + buzzer + push button (NO) + acoustic warning	129,5 x 40 x 28,50 mm		100 mA	48V DC 2 A	0,175 kg		



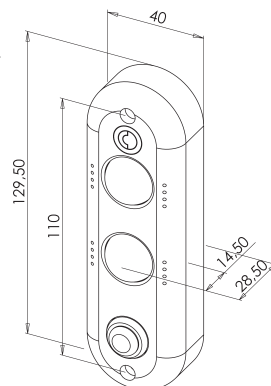
PLS1224



PLS1224BP

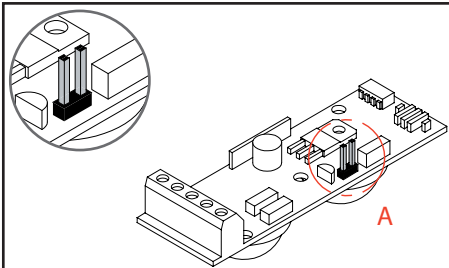


PLS1224BZ



PLS1224BZP

**FONCTIONNEMENT DES SIGNAUX OPTIQUE ET ACOUSTIQUE (clignotant A ou maintenu B)  
FUNCTIONING OF INDICATOR LIGHT AND AUDIBLE WARNING DEVICE (flashing A or steady B mode)**

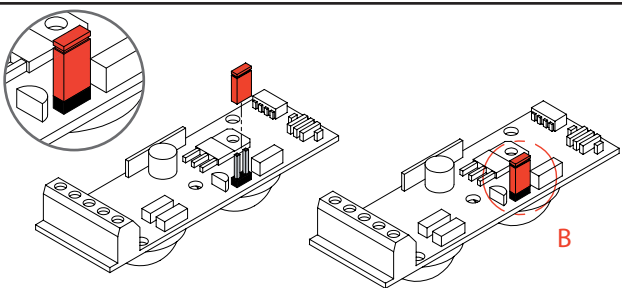


**Sans cavalier**

= fonctionnement **intermittent** du signal sonore et de la LED verte

**Without jumper**

= the audible warning device and the green LED remain in flashing mode (**intermittent mode**)



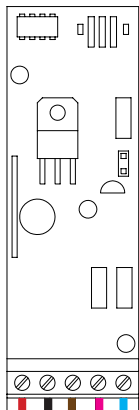
**Avec cavalier**

= fonctionnement **continu** du signal sonore et de la LED verte

**With jumper**

= the audible warning device and the green LED remain in **steady mode**

**RACCORDEMENT  
CONNECTION**



12/24V non polarisée  
AC-DC Unpolarized

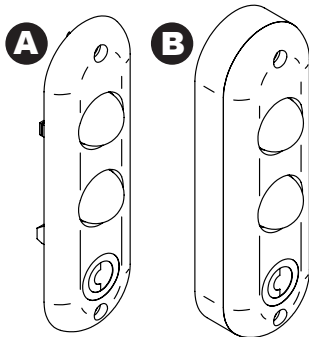
NO LED verte - green LED  
COM commun - common  
NO LED rouge - red LED

**⚠ Attention - Caution:**

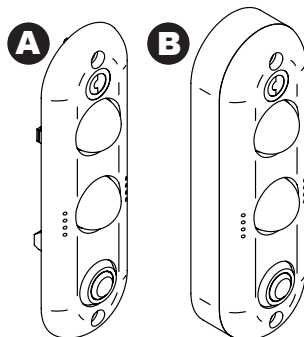
Lire attentivement cette notice avant mise en service et utilisation.  
**Utiliser ce matériel pour une application adaptée, uniquement en intérieur.**  
Utiliser une tension conforme à celles indiquées : 12/24V AC/DC  
Le montage, la maintenance ainsi que les réparations doivent être réalisés par un personnel qualifié et autorisé.

Read carefully this user guide before activating and using.  
**Use this equipment only for an indoor adapted application.**  
Use correct input voltage as specified: 12/24V AC/DC  
Installation, maintenance and repair should only be carried out by authorized personnel.

**MONTAGE - MOUNTING**



**A** Montage semi-encasté  
Semi-flush mounting



**B** Montage en applique  
avec boîtier fourni  
Surface-mounting  
with delivered housing

sans bouton poussoir  
without push button

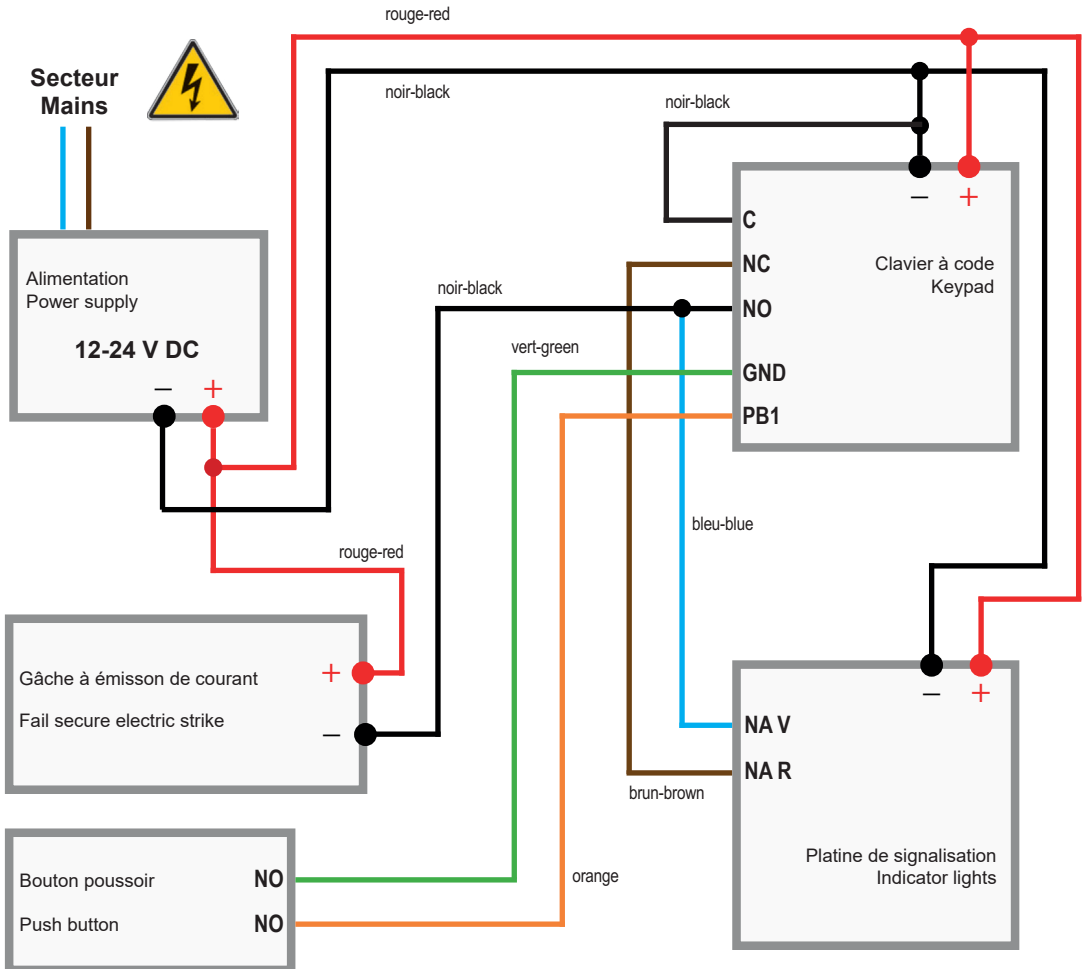
avec bouton poussoir  
with push button

# EXEMPLES DE SYNOPTIQUES DE BRANCHEMENT

## CONNECTION EXAMPLES

Exemple de raccordement à émission de courant + Pilotage des LEDs par un clavier à code  
 Connection example: Fail secure operating + LEDs driven by a keypad

Couleurs de câble - cable colors	
+	= rouge-red
-	= noir-black
Autres couleurs de câble données à titre indicatif Other cable colors given only as an indication	



**Exemple de raccordement à rupture de courant + Pilotage des LEDs par un clavier à code**  
**Connection example: Fail safe operating + LEDs driven by a keypad**

Couleurs de câble - cable colors	
+	= rouge-red
-	= noir-black
Autres couleurs de câble données à titre indicatif Other cable colors given only as an indication	

