









MODE D'EMPLOI
INSTALLATION INSTRUCTIONS
BEDIENUNGSANLEITUNG
GEBRUIKSAANWIJZING

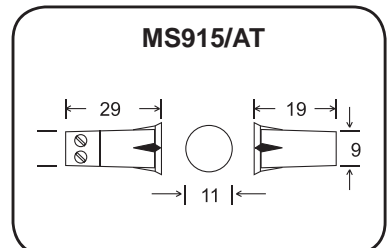
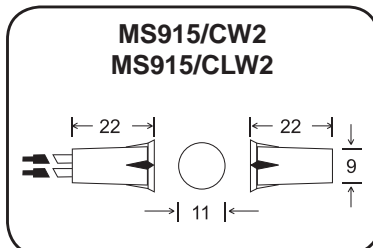
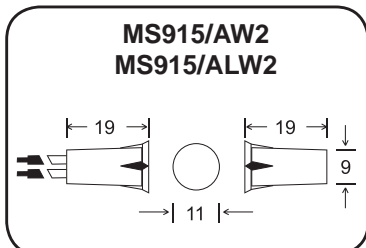
ST_MS915_RANGE_B_120126

CONTACTS MAGNETIQUES CYLINDRIQUES A ENCASTER
CYLINDRICAL MORTICE MOUNTED MAGNETIC CONTACTS
ZYLINDRISCHE -EINLASSMAGNETKONTAKTE
INBOUW CILINDRISCHE MAGNEETCONTACTEN

MS915 - MS915/AT - MS915MS

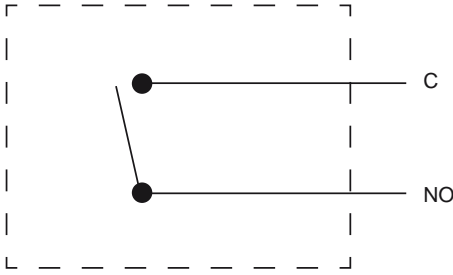
pour menuiserie bois - for wood
für Holzeinbau - voor hout

MS915 				
/AW2 2 fils - wires -adrig - draden	AW2 / ALW2	NO / SCHLIEßER	200V DC / 500 mA	
/CW2 3 fils - wires -adrig - draden	9 x 19 mm	INVERSEUR/CHANGEVER WECHSLER/WISSELCONTACT	100V DC / 250 mA	
/ALW2 4 fils - wires -adrig - draden	CW2 / CLW2 9 x 22 mm	NO / SCHLIEßER + AUTOPROTECTION / LOOP /SELBSTÜBERWACHUNG /AUTO-BESCHERMING	200V DC / 500 mA	0,6 kg
/CLW2 5 fils - wires -adrig - draden		INVERSEUR/CHANGEVER WECHSLER/WISSELCONTACT + AUTOPROTECTION / LOOP /SELBSTÜBERWACHUNG /AUTO-BESCHERMING	100V DC / 250 mA	
MS915 				
/AT bornes à vis screw terminals Schraubklemmen aansluit schroefklem	9 x 29 mm	NO / SCHLIEßER	200V DC / 500 mA	0,01 kg
DISTANCE DE REACTION SWITCHING DISTANCE ANSPRECHABSTAND ANTWOORD AFSTAND	AW2 CW2 ALW2 CLW2 + AT	12 mm	LONGUEUR CABLE CABLE LENGTH KABELLÄNGE KABEL LENGTE	AW2 CW2 ALW2 CLW2 2 m
  68 °C -20 +70° C	MS915MS : Accessoire de pose (voir dimensions p. 2) Mounting accessory (see dimensions p. 2) Montage Zubehör (Siehe Abmessungen S. 2) Montage toebehor (afmetingen bld. 2)			



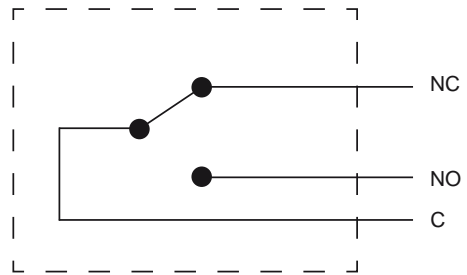
MS915/AW2

Contact 2 fils / 2 wires / 2-adrig / 2 draden



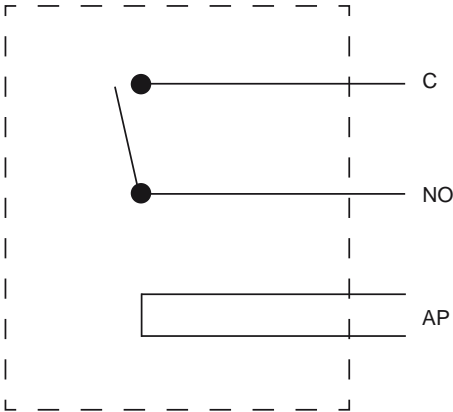
MS915/CW2

Contact 3 fils / 3 wires / 3-adrig / 3 draden



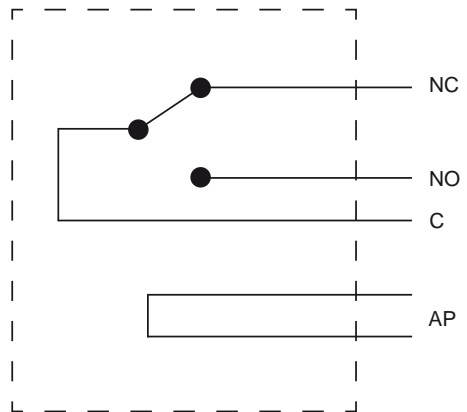
MS915/ALW2

Contact 4 fils / 4 wires / 4-adrig / 4 draden



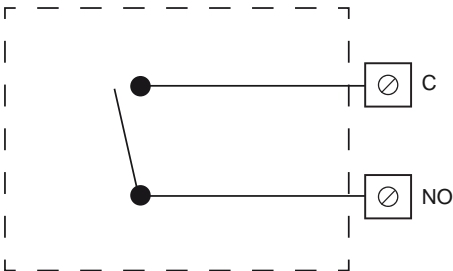
MS915/CLW2

Contact 5 fils / 5 wires / 5-adrig / 5 draden



MS915/AT

avec bornes à vis - with screw terminals
mit Schraubklemmen - met aansluit schroefklem



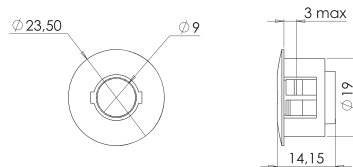
MS915MS

support d'encastrement pour contacts magnétiques série MS915

mounting support for MS915 range

Einbaumontageteil für MS915

inbouw steun voor magneetcontacten reeks MS915



COULEUR DES FILS :

Veillez vous reporter aux indications figurant sur l'emballage du produit.

COLOUR OF THE WIRES :

Please refer to information labelled on the product's package.

KABEL FARBEN:

Bitte Kabel Farben auf der Produkt Verpackung entnehmen.

KLEUR VAN DE KABELS :

Gelieve u uit te stellen tot de aanwijzingen die op de verpakking van het product voorkomen.